



HEIN | LEHMANN

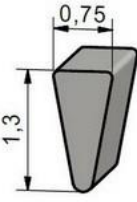
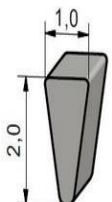
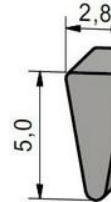
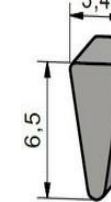
CORIMA

PROFILDRAHTVARIANTEN



PROFILDRAHTVARIANTEN

Sb-Profile – sehr gute Entwässerung durch große Konizität

Bezeichnung	10 Sb	12 Sb	18 Sb	20 Sb	22 Sb	28 Sb	34 Sb	42 Sb	50 Sb
Profilgrößen									
Werkstoffe	1.4404	1.4307 1.4435	1.4307 1.4404	1.4301	1.4301 1.4404 1.4435 1.4539	1.4301 1.4373 1.4404 1.4435 1.4439 1.4462 3.7025	1.4016 1.4301 1.4404	1.4016 1.4034 1.4301 1.4409	1.4016



PROFILDRAHTVARIANTEN

Sbb/Sc- und H-Profile – Einsatz bei abrasiven Medien

Bezeichnung	28 Sbb	34 Sbb	42 Sbb	50 Sbb	34 SC 2.2	H4
Profilgrößen						
Werkstoffe	1.4404 1.4410 1.4439 1.4462 1.4539	1.4016 1.4034 1.4301 1.4373 1.4507 1.4529 2.4602	1.4016 1.4439	1.4016 1.4034	1.4016 1.4404 1.4435	1.4301

BERECHNUNG DER DURCHGANGSFLÄCHE IN %

$$\frac{\text{Spaltweite}}{(\text{Profilbreite} + \text{Spaltweite})} \times 100$$